







Дорогие рукодельницы!





За прошлый учебный год мы много говорили о декоративно-прикладном творчестве, многие из них применяли на практике. Чтобы проверить какие знания у вас сохранились с прошлого учебного года, предлагаю пройти следующий тест.





Инструкция: ответить на 20 вопросов о популярных видах творчества; ответы отправить педагогу на ватсапп, поставив напротив номера вопроса правильный ответ (буквой а,б,в,г) и я Вам отправлю результат.

Тест «Что вы знаете о рукоделии?»

<p>1. Как называется техника декорирования поверхностей наклеиванием изображений, после чего их закрепляют лаком? В настоящее время для этой техники часто используют салфетки и специально напечатанные картинки. Кстати, впервые эта техника декорирования зародилась в Средневековье!</p>	
	<p>а) Инкрустация б) Декупаж в) Скрапбукинг г) Энкаустика</p>
<p>2. Этим словом сейчас называют особую технику рукоделия, в процессе которой из специально обработанной шерсти создаются различные украшения, декоративные панно, игрушки и даже одежду и обувь. Слово, конечно, иностранное, ведь по нашему это рукоделие просто называется валянием.</p>	
	<p>а) Фелтинг б) Квилтинг в) Квиллинг г) Пэчворк</p>
<p>3. Старинная техника сшивания полотна из различных лоскутков, проще говоря - лоскутное шитьё. Именно она нынче прячется за ещё одним иностранным словом "...". Только не путайте со стёжкой!</p>	

	<p>а) Фриформ б) Пейп-арт в) Квилтинг г) Пэчворк</p>
<p>4. А эта техника родственна предыдущей, но включает в себя обязательное простёгивание лоскутного полотна с толстой основой, традиционно так изготавливали одеяла. Такое рукоделие тоже появилось очень давно.</p>	
	<p>а) Квиллинг б) Фриформ в) Квилтинг г) Ярн-бомбинг</p>
<p>5. Этот метод рукоделия также известен как "бумагокручение". Вы наверное встречали открытки, декорированные объёмными завитками из разноцветных полосочек бумаги?</p>	
	<p>а) Канзаши б) Амигуруми в) Квиллинг г) Пейп-арт</p>
<p>6. Это японское искусство очень плотного вязания на спицах или крючком маленьких мягких зверушек и человекоподобных существ, однако это могут быть и различные предметы, как бы наделённые человеческими качествами. Знаете, о чём речь?</p>	
	<p>а) Оригами б) Амигуруми в) Омяге г) Канзаши</p>
<p>7. Этим словом называется не только фигурные повороты на горных лыжах и сноуборде, но и искусство вырезания по фруктам и овощам. А вы видели когда-нибудь это впечатляющее творчество? Кстати, это искусство весьма и весьма древнее.</p>	

	<p>а) Карвинг б) Пергамано в) Дудлинг г) Фриформ</p>
<p>8. Искусство изготовления этого украшения для интерьера возникло из увлечения фигурной стрижкой деревьев. Сегодня этим словом называют красивые искусственные деревца, обычно с округлой формой кроны. Декор и цветовая гамма такого "дерева" могут быть самыми разными, ведь используются самые разные материалы.</p>	
	<p>а) Икебана б) Бонсай в) Топиарий г) Эбру</p>
<p>9. Эта техника плетения ручного кружева существует с давних пор, а её название переводится как "легкомысленный, пустой". Кружева плетутся с помощью челноков либо иглы с тупым концом и представляют из себя всевозможные закругления, колечки и петельки. Узнаёте?</p>	
	<p>а) Ришелье б) Фриволите в) Пергамано г) Фриформ</p>
<p>10. Эта разновидность флористики представляет из себя исполнение картин различными природными материалами, для чего их высушивают в спрессованном виде. Особенно это дело популярно в Японии, но и у нас уже нашло своих поклонников.</p>	
	<p>а) Ошибана (осибана) б) Икебана в) Декупаж г) Аппликация</p>
<p>11. А этот вид увлечения достаточно молодой и представляет из себя оформление трёхмерной миниатюры в ящике или коробке с прозрачной стороной. Чаще всего это бывают комнаты вроде кукольных, но возможны и другие варианты. Интересно, но этот вид рукоделия тоже имеет практическое значение - интерьер, выполненный в духе какого-то времени, сохраняет для нас особенности того быта (например, существуют миниатюры советских времён). А название ему дали очень буквальное.</p>	

	<p>а) Румбокс б) Пергамано в) Ошибана г) Скрапбукинг</p>
<p>12. Способ современного иррационального рисования, помогающий снять напряжение и буквально означающий рисование каракуль, называется...</p>	
	<p>а) Фриформ б) Квиллинг в) Дудлинг г) Ганутель</p>
<p>13. Сегодня существует целое направление этого вида творчества - рисования на воде. Казалось бы, детская забава - капать в воду краской и делать узоры. Но это не совсем так, ведь помимо терапевтического эффекта самого действия можно получить невероятный результат, который часто используют самые разные дизайнеры! И называется эта техника - ...</p>	
	<p>а) Канзаши б) Пейп-арт в) Фриформ г) Эбру</p>
<p>14. Искусство изготовления цветов из проволоки и тонких шёлковых ниток зародилось в монастырях Мальты. Сейчас это искусство очень даже популярно! В такой технике делают украшения - серьги, броши, и иногда они стоят очень и очень недёшево. Как эта техника называется?</p>	
	<p>а) Ганутель б) Бискорню в) Квиллинг г) Киригами</p>
<p>15. Украшение мира вязаными изделиями, иначе говоря - уличное вязание, возникло как нечто похожее на граффити. Выглядит это творчество довольно любопытно, например, вы можете встретить деревья в полосатых "свитерах" или обвязанные скамейки и</p>	

ручки дверей. Ну и конечно же, у этого хобби имеется своё название, обозначающее только его.



- а) Ярнбомбинг
- б) Фриформ
- в) Фриволите
- г) Омияге

16. Этот вид рукодельного искусства называется словом, которое переводится как "книга из вырезок". Чаще всего таким способом оформляют семейные альбомы, открытки и дневники. Кстати, этот вид рукоделия имеет достаточно долгую историю. Наверное, вы уже догадались, что это - ...



- а) Пейп-арт
- б) Скрапбукинг
- в) Папье-маше
- г) Румбокс

17. Этим словом называют технику создания открыток, закладок, картин и всевозможных предметов декора из пергаментной бумаги или кальки с помощью тиснения и прорезания отверстий. Работа очень тонкая и трудоёмкая, а результат впечатляет своим кружевным изяществом.



- а) Пергамано
- б) Скрапбукинг
- в) Фриформ
- г) Квиллинг

18. Так сейчас называется художественная обработка стекла в пламени специальной горелки. Температура пламени для работы со стеклом колеблется от 800 до 1200 градусов - рукоделие весьма опасное, тут нужен крайне ответственный подход. Как результат, получаются красивейшие стеклянные бусины, кулоны и детали украшений, от довольно примитивных до настоящих произведений искусства.



- а) Пирография
- б) Лампворк
- в) Эбру
- г) Ганутель

19. Эту технику иначе называют "рисование утюгом". В наше время это действительно так, а ранее для живописи цветным воском использовались металлические палитры и

палочки, разогретые на огне. Кстати, в этой технике написаны многие раннехристианские иконы.



- а) Эбру
- б) Лампворк
- в) Энкаустика
- г) Зентангл

20. Маленькая вышитая подушечка обычной, но чаще замысловатой формы, которую можно использовать как ёлочную игрушку или брелок - пришла к нам из Франции, и её название переводится как "двурогий; неровный, с выступами". Знаете ли вы, о чём речь?



- а) Фриформ
- б) Омияге
- в) Бискорню
- г) Пергамано