

Тема: «Настольный театр»


Задание для 2 группы (1 год обучения) на 3.11.2020, 5.11.20


Задание для 3 группы (1 год обучения) на 6.11.2020

Задание: Посмотрите каких забавных игрушек для настольного кукольного театра можно сделать из горшочков. Но горшочки есть не у всех, поэтому для основы животных предлагаю использовать пластиковые стаканчики от йогурта и цветной или белый картон. Шаблоны для поделок вы найдёте внизу документа. Успехов!

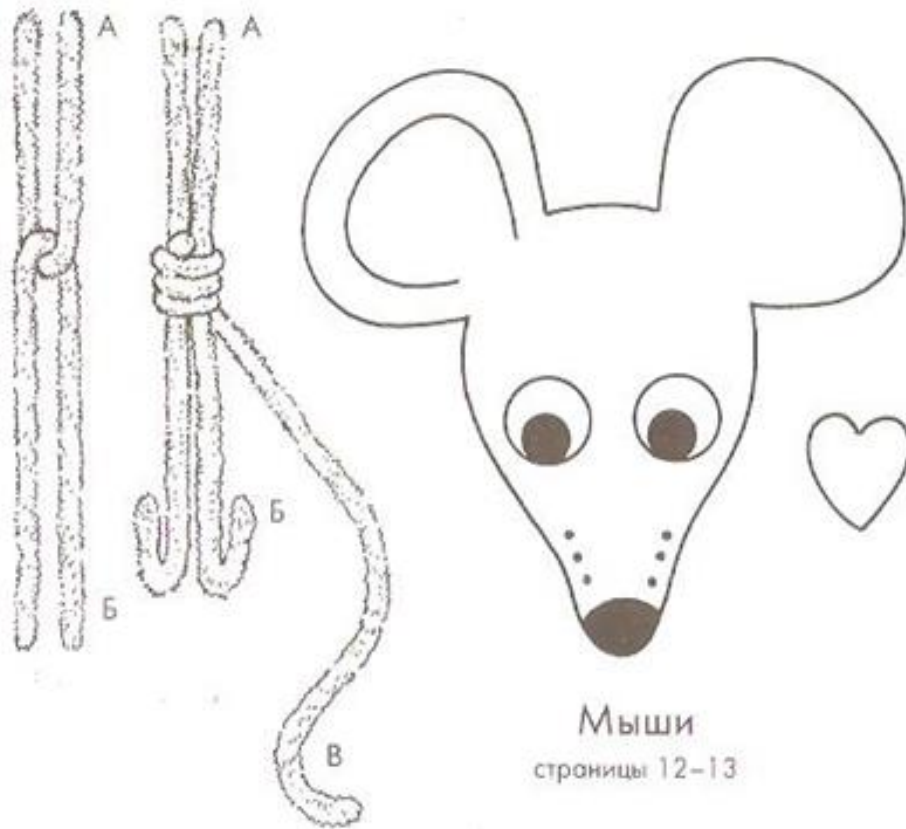
Материалы для работы:

1. Стаканчики от йогурта
2. Картон (цветной или белый)
3. Пушистая проволока (используется для лап и хвоста мышей), тонкая проволока (для усов)
4. Фломастеры
5. Ножницы
6. Декоративные глазки (если готовых нет, то можно нарисовать)
7. Клей (лучше использовать «Момент» или клей-пистолет)

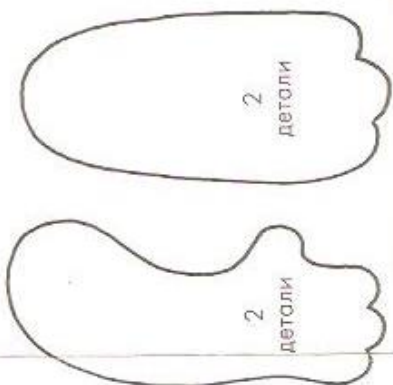
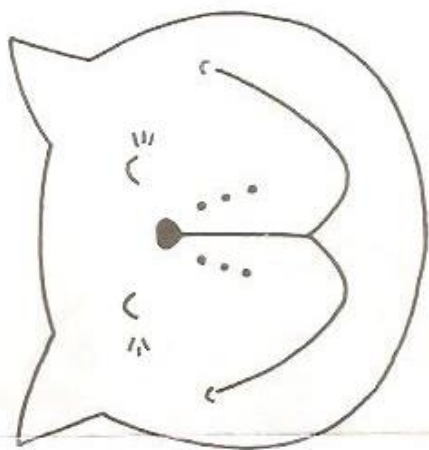
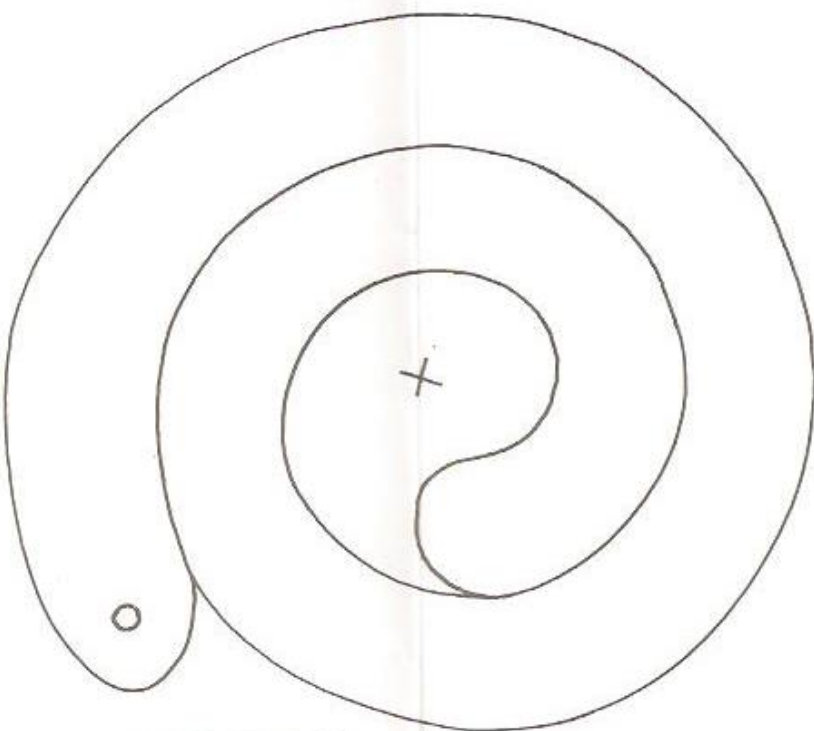

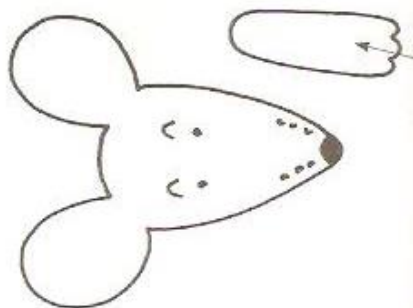

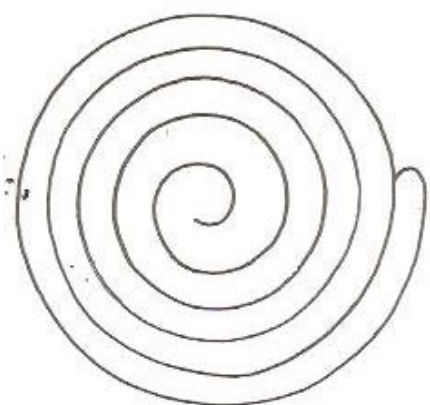




ШАБЛОНЫ



Приложение А



2
детали

2
детали

Давайте сюда
мышей!

страница 8