

## Тема: «Настольный театр»

*Источник: «Подделки из глиняных горшочков» Тойбнер Армин*


**Задание для 2 группы (1 год обучения) на 10.11.2020, 12.11.2020**


**Задание для 3 группы (1 год обучения) на 11.11.2020, 13.11.2020**


**Задание:** Продолжаем изготавливать забавные игрушки для настольного кукольного театра. Для основы животных предлагаю использовать пластиковые стаканчики от йогурта и цветной или белый картон. Шаблоны для поделок вы найдёте внизу документа. Успехов!

Материалы для работы:

1. Стаканчики от йогурта
2. Картон (цветной или белый)
3. Фломастеры, перманентный маркер (для рисования черных пятен на туловище коровы) или цветная бумага
4. Акриловые краски (если есть необходимость раскрасить баночку)
5. Ножницы
6. Декоративные глазки (если готовых нет, то можно нарисовать)
7. Клей (лучше использовать «Момент» или клей-пистолет)



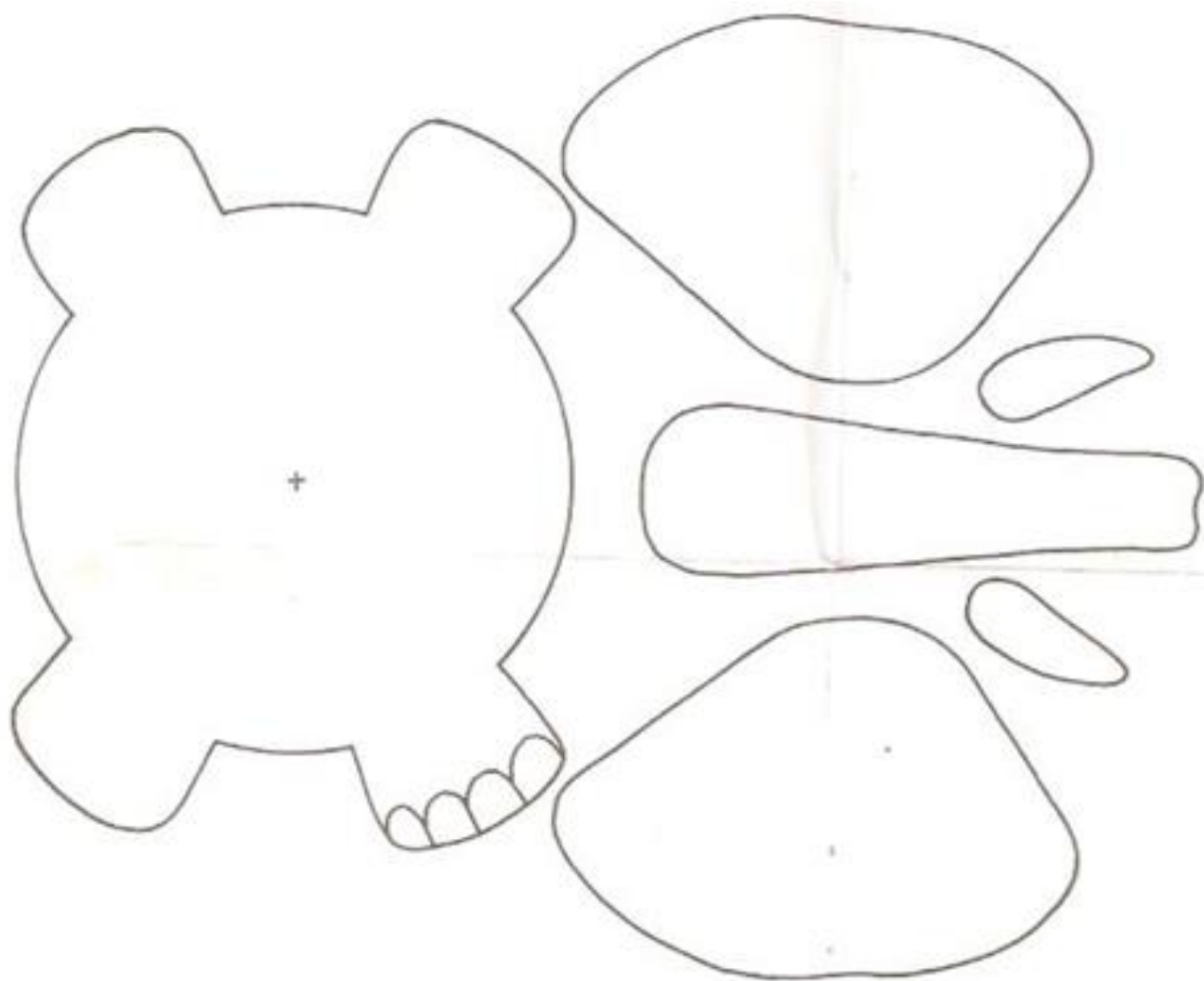




Армин Тойбнер



СЛОНЫ  
страница 27



millionpodarkov.ru

