

## Программа «Клуб научно-фантазийной анимации» блок ДШИ


Задание для второго года обучения (1,2 группы) на 10.11.20, 12.11.20;


### Тема: «Настольный театр»


**Инструкция:** Посмотрите каких забавных игрушек для настольного кукольного театра можно сделать из горшочков. Но горшочки есть не у всех, поэтому для основы животных предлагаю использовать пластиковые стаканчики от йогурта и цветной или белый картон. Шаблоны для поделок вы найдёте внизу документа. Успехов!


Материалы для работы:

1. Стаканчики от йогурта
2. Картон (цветной или белый)
3. Пушистая проволока (используется для лап и хвоста мышей), тонкая проволока (для усов)
4. Фломастеры
5. Ножницы
6. Декоративные глазки (если готовых нет, то можно нарисовать)
7. Акриловые краски, кисть (если есть необходимость раскрасить баночку)
8. Клей (лучше использовать «Момент» или клей-пистолет)



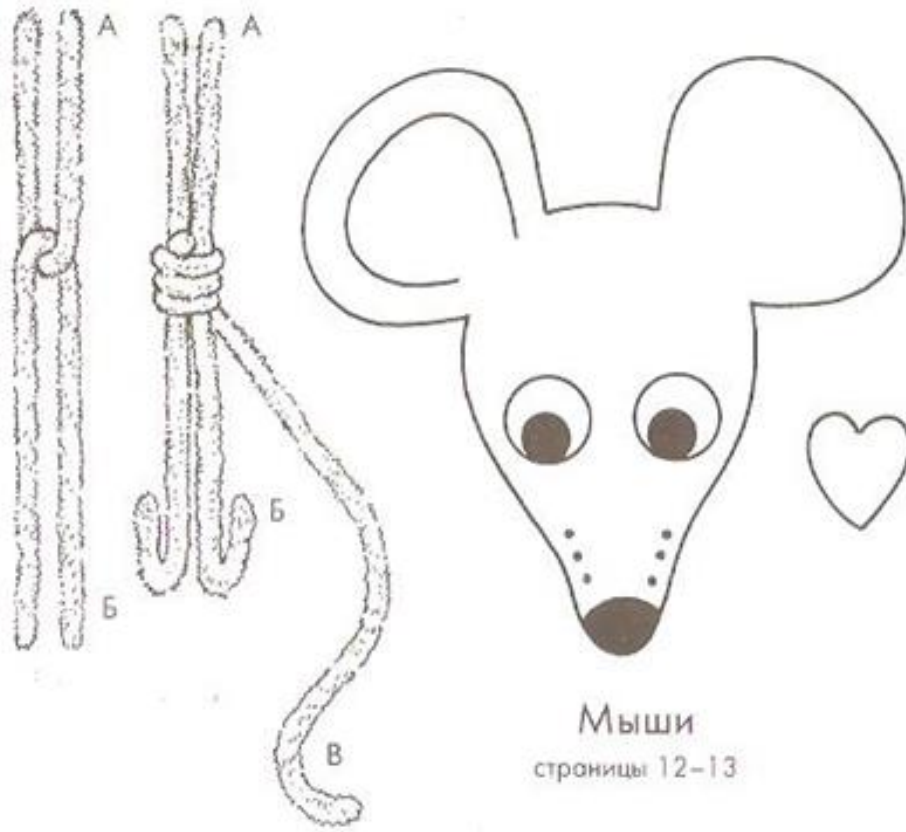






Источник: «Поделки из глиняных горшочков» Тойбнер Армин

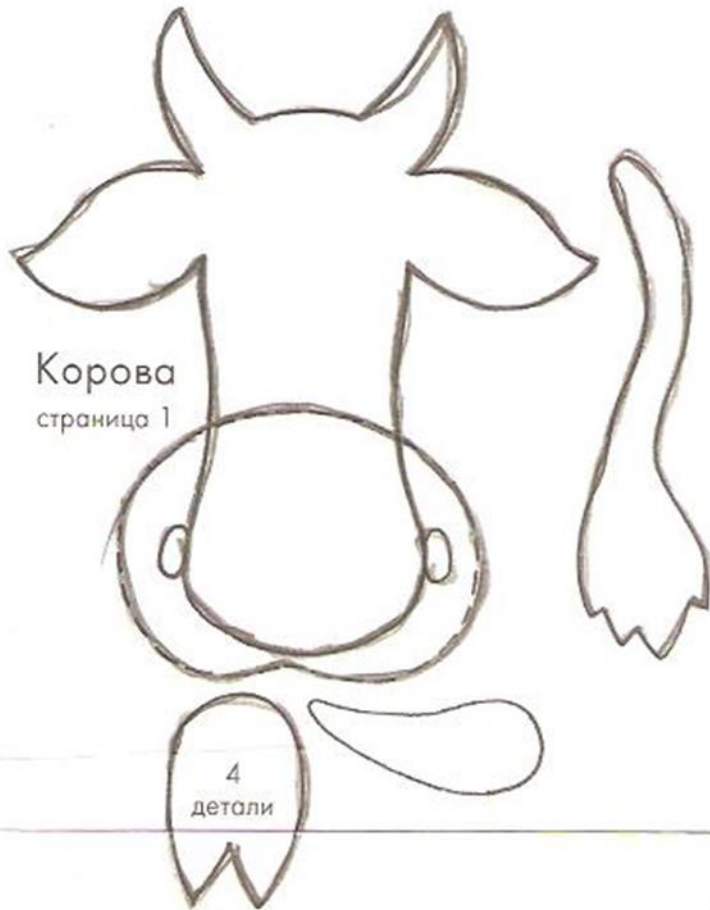
ШАБЛОНЫ



Мыши  
страницы 12-13

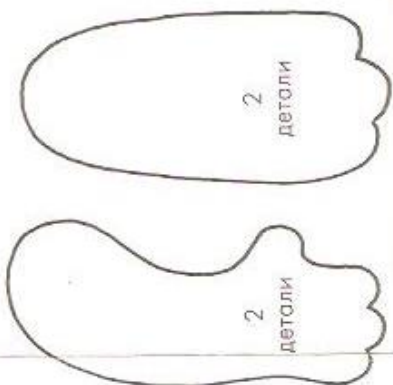
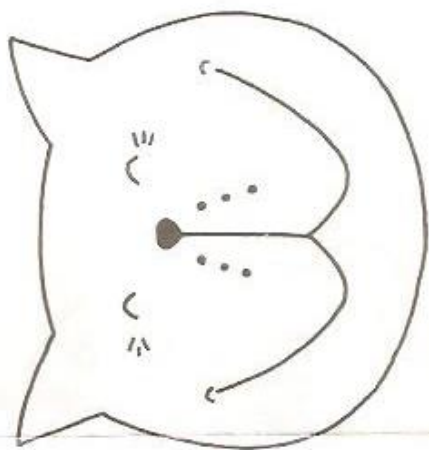
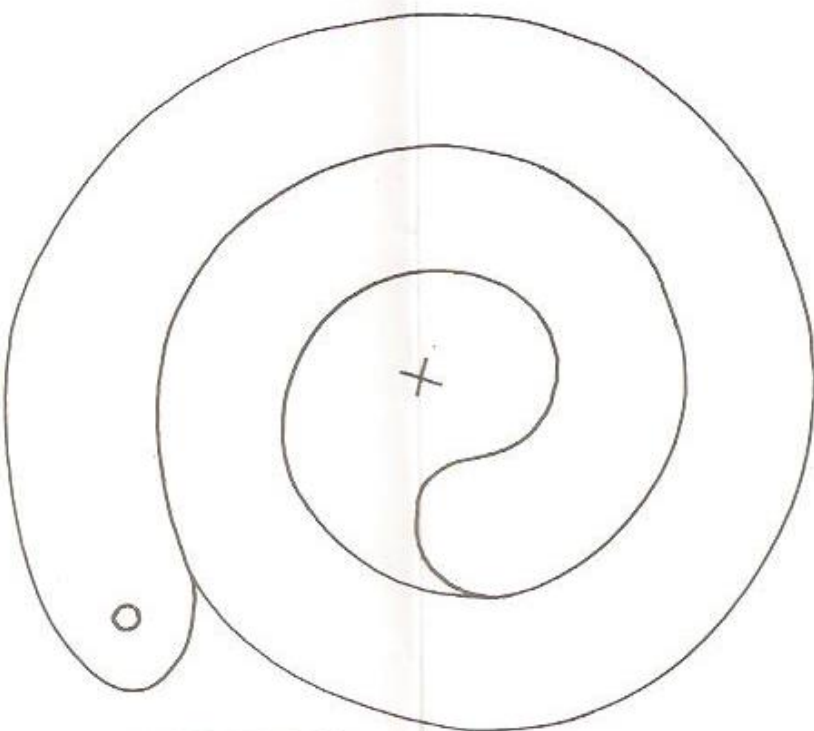

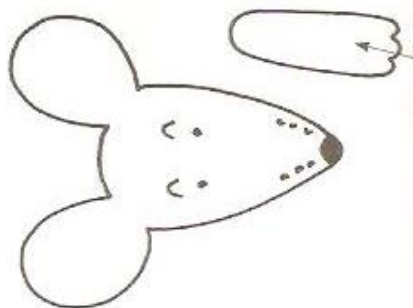

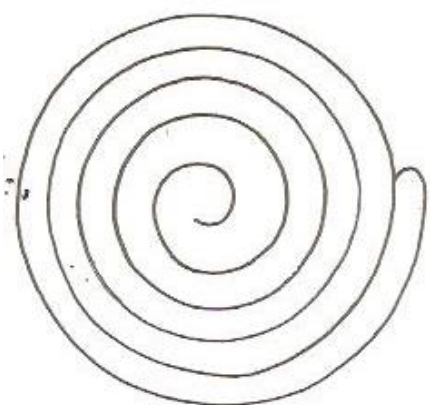


Приложение А



Корова  
страница 1

4  
детали



2  
детали

2  
детали

Давайте сюда  
мышей!

страница 8

