

КОРАБЛИК

№ 10

Электронный журнал для дошкольников

Здравствуйте, уважаемые читатели!

Я рад, что вы обратили внимание на это информационное издание.

В бесплатном электронном журнале «Кораблик» вы найдёте качественный и нужный материал, который поможет вашим детям достойно подготовиться к поступлению в школу, сделать полезным времяпрепровождение дошкольников, обогатить домашнее общение совместным решением творческих заданий.

С уважением Валерий Саченко
редактор электронной газеты «Кораблик»



Бесплатный электронный журнал «Кораблик» защищена законом об авторском праве и смежных правах стран СНГ и Балтии, Ближнего и Дальнего Зарубежья.

Воспроизведение всей бесплатного электронного журнала «Кораблик» или любой его части в какой-либо форме и какими-либо средствами (электронные или механические, включая печатные формы, фотокопирование, запись на магнитный, оптический носители) или обращение любым способом в иную форму хранения информации запрещается без письменного согласия издателя данной бесплатной электронной газеты.

Бесплатный электронный журнал «Кораблик» предназначена для личного использования и поставляется в виде «как есть».

Автор и издатель не несут никакой юридической или финансовой ответственности за действия третьих сторон.

Мнение издателя может кардинально отличаться от мнения читателя. Ни издатель, ни авторы материалов не несут любой ответственности за действия, которые будут выполнены читателем после прочтения бесплатного электронного журнала «Кораблик», а также за неверную интерпретацию её содержания.

Читатель бесплатного электронного журнала «Кораблик» принимает ответственность за использование всех его материалов на себя.

Вы МОЖЕТЕ свободно распространять бесплатный электронный журнал «Кораблик» при соблюдении следующих условий:

- распространять бесплатный электронный журнал «Кораблик» бесплатно!
- размещать его на своем сайте для бесплатного доступа к нему, рекомендовать бесплатный электронный журнал «Кораблик» своим друзьям и знакомым, подписчикам вашей рассылки.




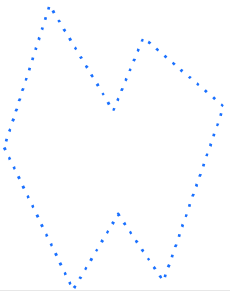
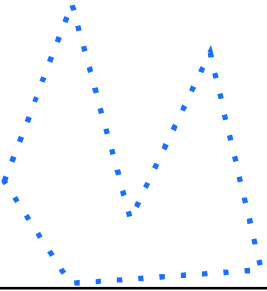
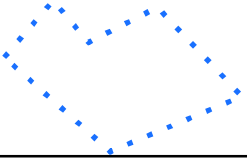
Все права защищены. Copyright (C) 2008. Валерий Саченко.

Разрешается републикация материалов сайта с обязательным указанием ссылки на автора материала (указание автора, его сайта) и ссылки: <http://vscolu.info>

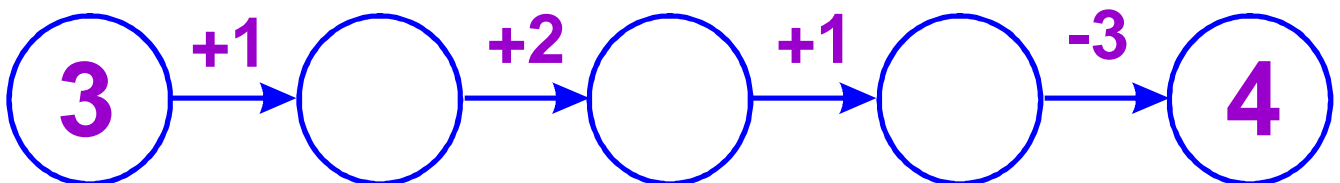
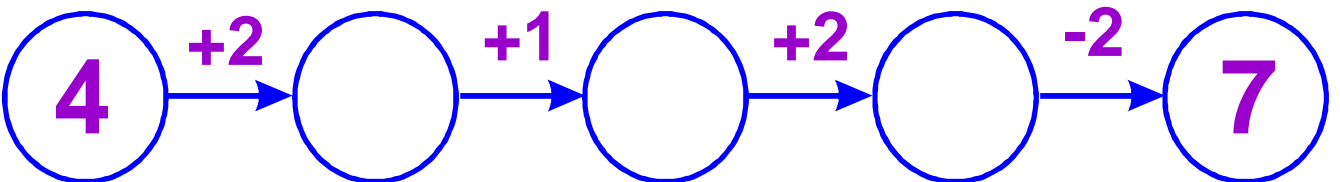
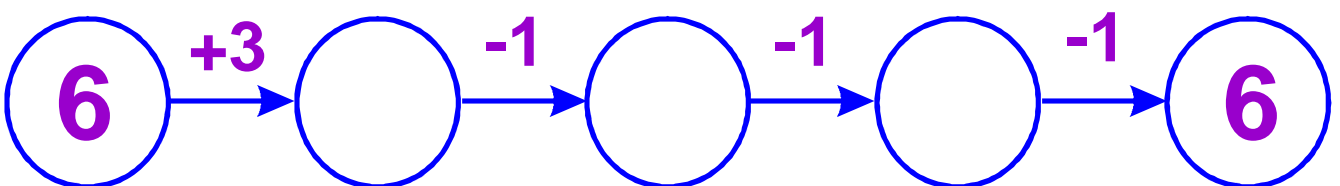
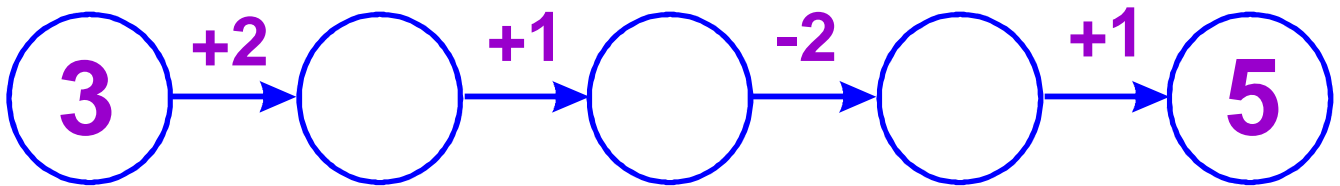
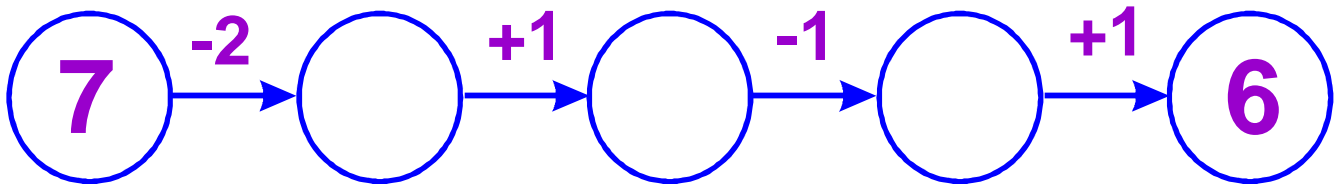
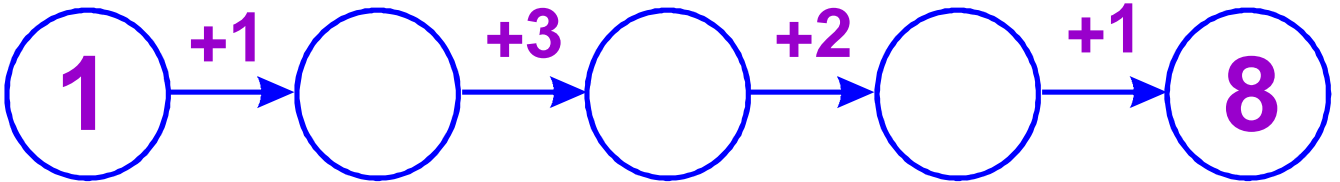
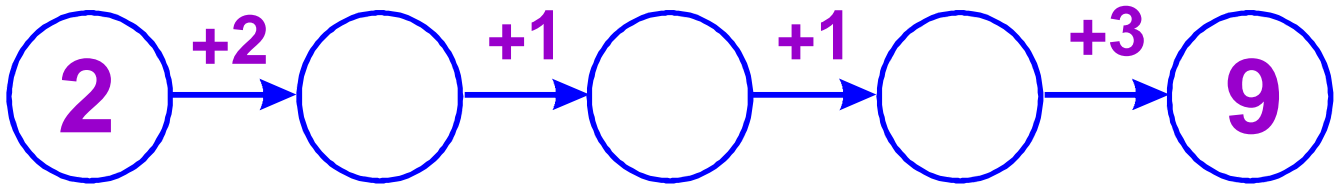
25 ПРОСТЫХ ПЕДАГОГИЧЕСКИХ ПРАВИЛ ДЛЯ РОДИТЕЛЕЙ

1. Верьте в ум ребенка и доверяйте ему.
2. Помогите выбрать те телепередачи, которые заслуживают внимания.
3. Позволяйте ребенку играть со всеми возможными материалами.
4. Не дразните ребенка за ошибки.
5. Хвалите ребенка за выученные стихи рассказы, песни.
6. Никогда не говорите ребенку, что он хуже других.
7. Не унижайте ребенка, наказывая его.
8. Регулярно читайте ребенку и приучайте его к чтению с малых лет.
9. Отвечайте на все вопросы ребенка честно и терпеливо.
10. Серьезные вопросы ребенка воспринимайте серьезно.
11. Давайте ребенку посильные задания.
12. Помогайте ребенку строить свои личные планы и принимать решения.
13. Не ругайте ребенка за беспорядок в своей комнате, если это связано с творческой работой и она еще не закончена.
14. Любите ребенка таким как есть, а не за его достижения.
15. Установите стандарт поведения ребенка, следите чтобы он его придерживался.
16. Учите ребенка думать самостоятельно.
17. Поддерживайте у ребенка желание фантазировать.
18. Всегда находите время для ежедневного общения с ребенком.
19. Разрешайте ребенку принимать участие в планировании семейных дел.
20. Во время занятий с ребенком находите моменты, достойные похвалы.
21. Не хвалите ребенка без причины и неискренне.
22. Никогда не отмахивайтесь от неудач ребенка.
23. Помогайте ребенку быть личностью.
24. Давайте возможность ребенку самостоятельно принимать решения.
25. Нет таких тем, которые исключаются при общении с ребенком.





Продолжи рисовать.





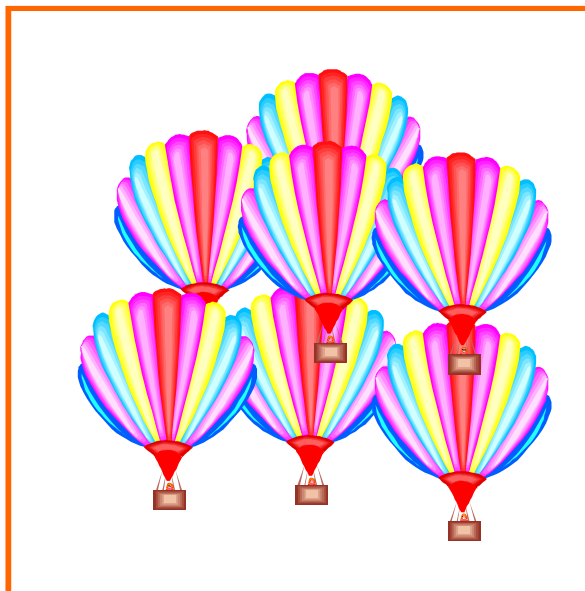



Пройди математическую дорожку.



















В одном из прямоугольников найди столько машин,
сколько указано в круге.



Расставь знаки "<" ">" "=".



Найди грибы по адресу.

	А	Б	В	Г
1				
2				
3				
4				

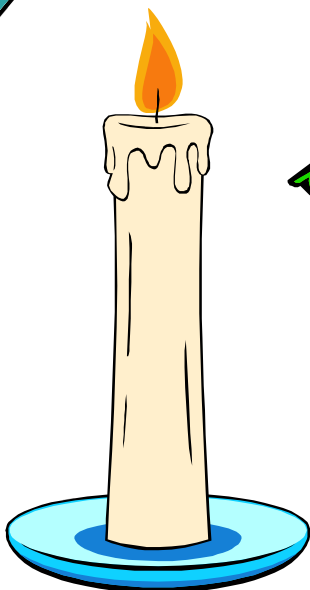
А1

В3



Г4

Б1



Соедини линией предметы,
которые подходят друг к другу по смыслу.





Найди спрятанные картинки.






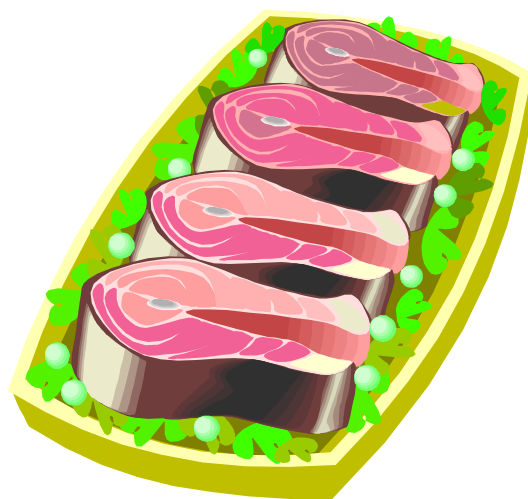




**Запомни расположение предметов в верхних ячейках.
Согни лист пополам и скажи, что изменилось?**



В каждом прямоугольнике найди картинку непохожую на другие.



Из чего сделаны эти продукты.



Прочитай первый слог в слове. Допиши слова.

ВО _____

ЛИ _____

МЕ _____

ПИ _____

КИ _____

ВР _____

ГО _____

ПО _____

ПЕ _____

ВА _____

ЩУ _____

ЛО _____

ЛЫ _____

НО _____

БА _____

ЁЛ _____

НЕ _____

СА _____

СИ _____

Расставь буквы по порядку в соответствии с цифрами.
Запиши слова, которые получились

К Р У А
3 1 2 4

--	--	--	--

О А Н Г
2 4 1 3

--	--	--	--

К У А М
3 2 4 1

--	--	--	--

С Ъ Л О
3 4 1 2

--	--	--	--

А Н И Т
4 3 2 1

--	--	--	--

Л Т Е О
1 3 2 4

--	--	--	--

Е Р П А
2 1 3 4

--	--	--	--

Л Ж А О
3 1 2 4

--	--	--	--

Какие буквы ты здесь видишь? Дорисуй их.

